

## Orienteringsbrev nr. 2

Hedensted 7.4.2014

### Kære IT-ansvarlige

Nu ruller EasyIQ Office365 ud på skolerne. I løbet af de kommende dage vil I få besked om, at I nu er på og kan tage systemet i brug.

Der var mange spørgsmål på de to workshops vi afholdt på henholdsvis Esajasskolen og på Klippen, men generelt var der stor tilfredshed med produktet. Jeg har vedhæftet Michaels slides fra Klippen, hvor han har foretaget nogle få tilretninger i forhold til de meldinger han fik på Sjælland.

### En frustration

Desværre er der til stor frustration for os alle opstået det problem, at alle skoler, elever og lærere står som om de tilhører Esajasskolen. Det har ikke nogen praktisk betydning, men det kan give anledning til noget bøvl og en masse spørgsmål.

Jeg vil i det følgende forklare hvorfor det er sådan og efterfølgende vise, hvor det optræder:

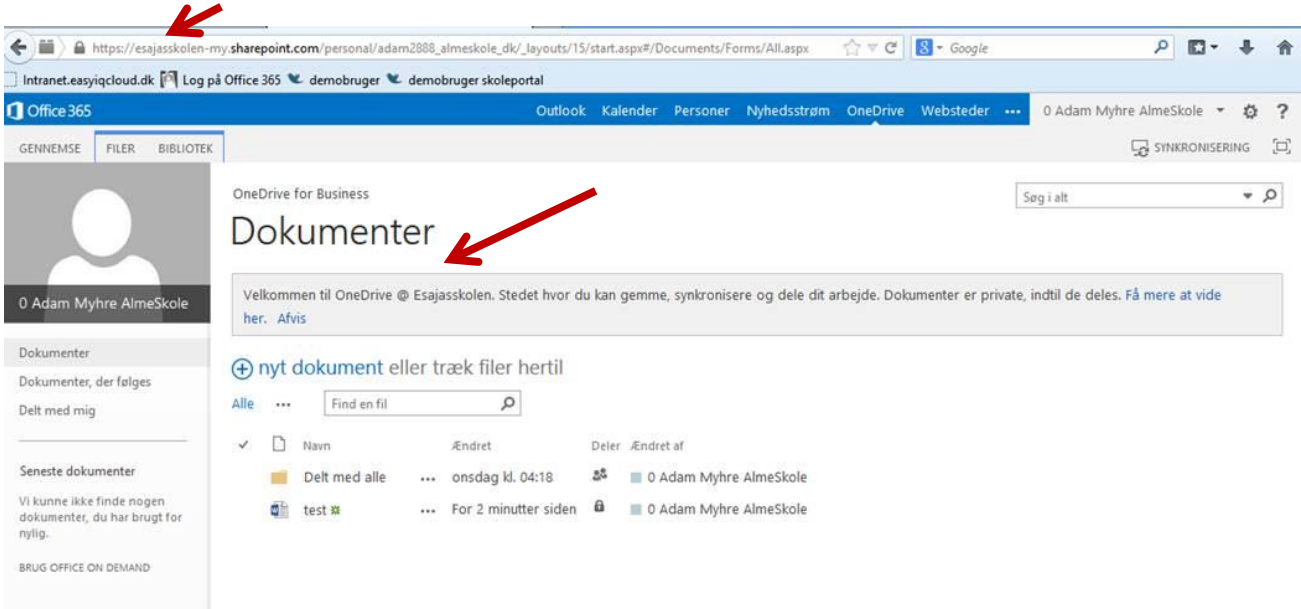
Den enkle forklaring er, at vi har fået en "kommune-aftale" med Microsoft om at anvende Office 365-løsningen, så normalt ville det være kommunens navn, der optræder. Men fordi FKF ikke ejer skolerne som en kommune gør, så vil Microsoft ikke acceptere, at der står FKF-skoler. Derimod ville de acceptere, hvis der var en af skolerne, der stod som "hovedskole" for alle de andre. Da Esajasskolen var den første, der fik programmet installeret, så blev det altså dem, der kom til at stå som "hovedskole". Vi erkender, at det er et problem, og vi arbejder på at få Microsoft til at løse det.

Vi har overvejet, hvad vi skulle gøre i mellemtiden. Vi kunne sætte projektet på pause i 2 uger, for at tage en yderligere dialog med Microsoft eller vi kunne tilbyde den enkelte skole at skifte over til en individuel løsning. Det vil alt andet lige blive dyrere for skolen og vi vil miste muligheden for at binde skolerne sammen i et fælles læringsnetværk.

Konklusionen er, at vi fortsætter udrulningen som planlagt, så alle skoler er med inden 1. maj. Hvis I har svært ved at leve med dette, kan I så vælge at lade det ligge indtil der er en afklaring med Microsoft. Men opfordringen herfra er, at I bare går i gang med at prøve det af – evt. med en enkelt klasse – og derudfra ser, hvor store problemer det giver. Vi hører gerne fra jer.

I det følgende kan du se, hvor det slår igennem:

Sådan ser det ud på OneDrive:



OneDrive for Business

## Dokumenter

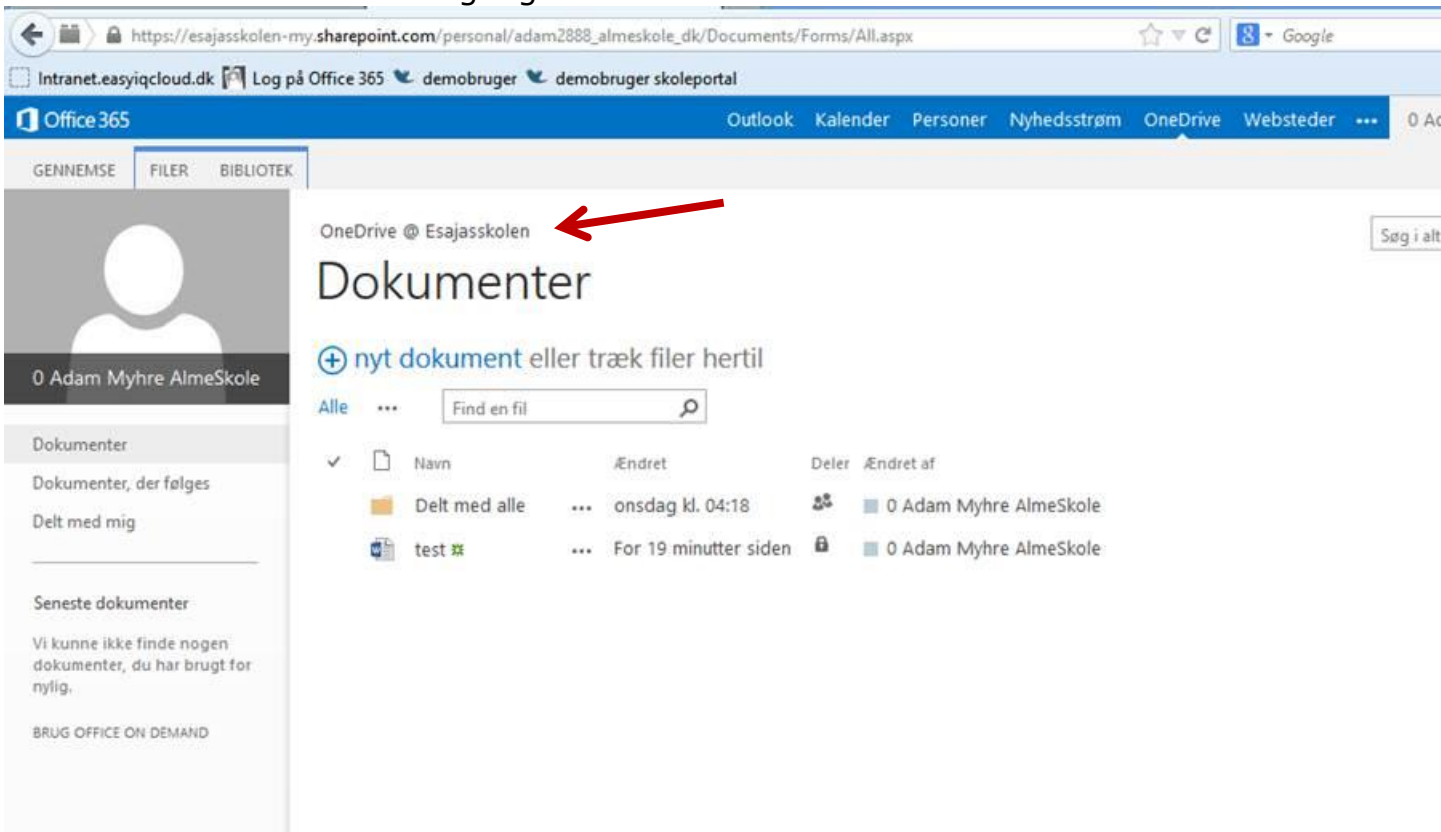
Velkommen til OneDrive @ Esajasskolen. Stedet hvor du kan gemme, synkronisere og dele dit arbejde. Dokumenter er private, indtil de deles. [Få mere at vide her.](#) Afvis

+ nyt dokument eller træk filer hertil

Alle ... Find en fil

✓	📄	Navn	Ændret	Deler	Ændret af
	📁	Delt med alle	... onsdag kl. 04:18	👤	0 Adam Myhre AlmeSkole
	📄	test	... For 2 minutter siden	🔒	0 Adam Myhre AlmeSkole

Når man har afvist denne 1 gangs besked ser det således ud:



OneDrive @ Esajasskolen

## Dokumenter

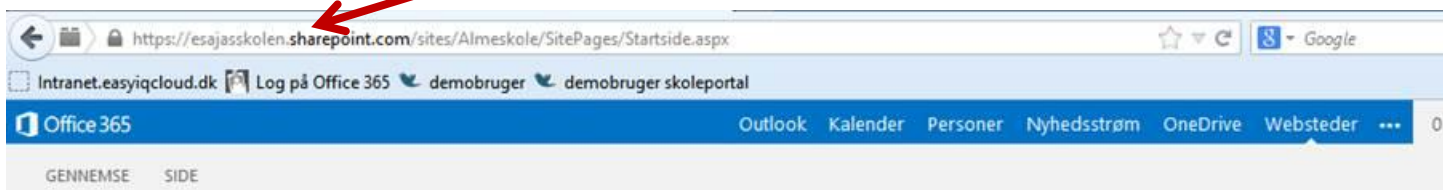
+ nyt dokument eller træk filer hertil

Alle ... Find en fil

✓	📄	Navn	Ændret	Deler	Ændret af
	📁	Delt med alle	... onsdag kl. 04:18	👤	0 Adam Myhre AlmeSkole
	📄	test	... For 19 minutter siden	🔒	0 Adam Myhre AlmeSkole



Og sådan ser forsiden ud:



Alme Skole

## Startside



## Nyhedsstrøm

Her er ret stille. [Inviter flere personer til webstedet.](#)

Jeg vedhæfter også en guide til oprettelse af lærerværelse og projektrum, som Michael har udarbejdet.  
Alle nyhedsbreve og tilhørende dokumenter kan du finde på FKF's hjemmeside under Dokumenter-IT.

Med venlig hilsen

Hans Jørgen Hansen